

Mirador



09.11.2023 - bis auf Widerruf



gültig ab 09.11.2023

Inhaltsverzeichnis:

Seite 2	Bestellhinweise - Allgemeines
Seite 3+4	Bestellhinweise - Wichtige Informationen für jede Bestellung!
Seite 5	Sessel & Sofas mit 2 Armlehnen - mit Funktion
Seite 6	Canape - mit Funktion
Seite 7-8	Elemente & Sofas mit einer Armlehne - mit Funktion
Seite 9-10	Zwischenelemente ohne Armlehne - mit Funktion
Seite 11	Longchairs / Abschlusselemente
Seite 12	Eckelemente / Hocker / Aufpreise
Seite 13	Kombinations-Beispiele
im Anhang	Abbildungen / Detailbilder

Typen-Darstellung sind schematisch und beinhalten keine Modellspezifikation.
Abweichungen bzw. Korrektur von irrtümlichen Angaben behalten wir uns vor.



MADE IN GERMANY

Komplett handgemacht in Deutschland:
ZUSCHNITT, NÄHEN, POLSTERN






Bestellhinweise:



- Wichtige Informationen für den Verkauf!

- Gestell:** - Massives Holzgestell, alle tragenden Teile aus Buchenholz bzw. Tischlerplatte.
- Seitenwangen mit Werkstoffplatte. Gestelle verleimt und gedübelt.
- Sitz:** - Blocksitz
- Sitzkonzept "Trendline" --> **ACHTUNG:** Verstärkungspaket nicht möglich!
mit Sitzvarianten "SOFT", "MEDIUM" und "KOMFORT" (s. S. 4)
- Rücken:** - Rückenkissen (Spitzkissen) sind befestigt und leger bezogen
- **Rückenteile sind standardmäßig mit Kopfteilverstellung (KTV)!**
- **ACHTUNG:** Bei aufgeklappter KTV erhöht sich die Gesamthöhe um ca. 16cm!
- Rückenteile sind optional in der Sitztiefe verstellbar (STV) und immer im Rücken echt bezogen
- Polyschaumkissen und Fillauflage - Gummigurtunterfederung, Polyschaumabdeckung
- Armlehne:** - bodenfreies Armteil
- **Armteil ist standardmäßig stufenlos abklappbar**
- Polyschaumabdeckung und Fillauflage - leger gepolstert
- Fußausführung:** - Metallfuß F160, schwarz matt
- Metallfuß F161, edelstahl gebürstet
- Buche-Holzfuß F220 *1), schräg
- Eiche-Holzfuß F221 *, schräg
- Holzfarben:** - *1) P4 - kirschbaumfarbig | P11 - wengefarbig | P16 RAL 9005 - schwarz | P40 - natur | P43 - eichefarbig rustikal
(andere Normbeiztöne gegen Aufpreis möglich!) * 1) bitte bei Bestellung Beizton angeben!
- Eichefuß *F221 nur in den Farben "natur geölt" und "bianco geölt" möglich!
- Rückenspannteile:** - alle Typen "Rücken echt"
- Seitenwangen:** - in Futterstoff
- gegen Aufpreis: Seitenboden im Original-Stoff - Aufpreis siehe Zubehörliste
- gegen Aufpreis: Seitenabschlussblende (SAB) - Aufpreis siehe Zubehörliste
- Bezug:** - Modell ist in Stoff und Leder lieferbar.
- Nähte:** - Bei Ledergarnituren sind veränderte Zuschnitte und Nahtbilder gegenüber Stoffverarbeitung üblich.
- Zier-, Kapp- oder Doppelnähte können in der Stoff- oder Lederausführung unterschiedlich ausfallen.
- Herstellungsbedingt können in der Stoffausführung Nähte entfallen oder durch einfache Nähte ersetzt werden.
- Allgemeines:** - moderne, bodenfreie, leger gearbeitete Garnitur mit gewollter Faltenbildung
- **übertiefe Gruppe mit 66cm Sitztiefe**
Optional sind die Elemente und Sofa's mit einer Sitztiefenverstellung pro Rückenteil ausgestattet, dass den Sitz auf eine Sitztiefe von 53cm verkürzt!
- Bitte beachten Sie, dass bei bodenfreien Modellen eventuell zusätzliche Stützfüße gebraucht werden.
Wenn Sie zusätzliche Einzelelemente oder Sofas ohne Armlehnen als Zwischenbauteile verwenden, kann es sein, dass die Tragfähigkeit der Polstermöbel nicht gewährleistet ist. Um die Stabilität sicher zu stellen, ist es erforderlich, einen oder mehrere Stützfüße unter zu bauen. Im Einzelfall können Sie die genaue Anzahl der benötigten Zusatzfüße bei unserer Sachbearbeitung erfragen.
Den Preis pro Stützfuß entnehmen Sie bitte der aktuellen Zubehörliste.
- RüsCHFalten sind modellbedingt
- Faltenbildung in Sitz und Rücken sind modellbedingt und stellen keinen Grund zur Beanstandung dar!
- Wellen- oder Muldenbildung im Gebrauch sind je nach Bezugsart warentypisch.
- **Optische und polstertechnische Abweichungen zwischen fest gepolsterten Typen und baugleichen Funktionstypen sind technisch nicht zu vermeiden!**

Abmessungen:



Gesamtbreite:	siehe Preisliste "Außenmaß"
Gesamthöhe:	91 oder 93cm
Gesamttiefe:	113 cm
Sitzhöhe:	46 oder 48 cm
Sitztiefe:	mit STV 53-66 cm ohne STV 66 cm

- * Die Gesamthöhe ist an die Sitzhöhe gekoppelt

Typen-Darstellung sind schematisch und beinhalten keine Modellspezifikation.
Abweichungen bzw. Korrektur von irrtümlichen Angaben behalten wir uns vor.

MADE IN GERMANY

Komplett handgemacht in Deutschland:
ZUSCHNITT, NÄHEN, POLSTERN





Modellname /-nummer
Sitzhöhe (46cm oder 48cm)
Fußausführung F160, F161, *)F220 oder *F221
 *)Beizton & *Holzfarbe (siehe Bestellhinweise)
Sitzkomfort (Soft, Medium oder Komfort)



Bestellhinweise:



- Wichtige Informationen für den Verkauf!

Modellname /-nummer:

Mirador

232 (SH=46cm)

233 (SH=48cm)

Seitenansicht Rückenteil mit STV



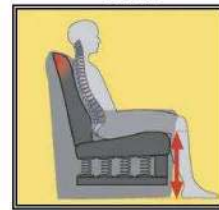
Rückenteile sind standardmäßig im oberen Teil manuell rasterbar (KTV) und in der Sitztiefe optional verstellbar (STV)

Sitzhöhe (SH):

46cm



48cm



Fußausführung:

F160

Metallfuß, schwarz matt



F161

Metallfuß, edelstahl gebürstet



F220 *)

Buche-Holzfuß, schräg



F221 *

Eiche-Holzfuß, schräg



*) bitte bei Bestellung Beizton angeben!



*) P4 - kirschbaumfarbig | P11 - wengefarbig | P16 RAL 9005 - schwarz | P40 - natur | P43 - eichefarbig rustikal (andere Normbeiztöne gegen Aufpreis möglich!)

Eichefuß *F221 nur in den Farben "natur geölt" und "bianco geölt" möglich!



Modellname /-nummer
Sitzhöhe (46cm oder 48cm)
Fußausführung F160, F161, *)F220 oder *F221
 *)Beizton & *Holzfarbe (siehe Bestellhinweise)
Sitzkomfort (Soft, Medium oder Komfort)



Bestellhinweise:



- Wichtige Informationen für den Verkauf!

* **Sitzkonzept Trendline (SK):**



* Verstärkungspaket **nicht** möglich!

Standard



TrendLine Sitzkomfort
„SOFT“

- 1 Gestell aus Buche-Holzwerkstoffen
- 2 Unterfederung Sitz mit dauerelastischen Metall-Wellenfedern
- 3 Sitzpolster aus Polyurethan-Schaum im RG 40 kg
- 4 Unterfederung Rücken durch flexible Polstergurte
- 5 Unterfederung Rücken durch Polyurethan-Schaum
- 6 Rückenpolster aus formgeschnittenem Polyurethan-Schaum
- 7 Diolenabdeckung im Bezug vernäht



Wird nichts bei der Bestellung angegeben, wird automatisch "SOFT" geliefert!

Aufpreis



TrendLine Sitzkomfort
„MEDIUM“

- 1 Gestell aus Buche-Holzwerkstoffen
- 2 Unterfederung Sitz mit dauerelastischen Metall-Wellenfedern
- 3 Sitzpolster mit Bonellfederkern und PU-Schaumstoffabdeckung
- 4 Unterfederung Rücken durch flexible Polstergurte
- 5 Unterfederung Rücken durch Polyurethan-Schaum
- 6 Rückenpolster aus formgeschnittenem Polyurethan-Schaum
- 7 Diolenabdeckung im Bezug vernäht








Aufpreis



TrendLine Sitzkomfort
„KOMFORT“

- 1 Gestell aus Buche-Holzwerkstoffen
- 2 Unterfederung Sitz mit dauerelastischen Metall-Wellenfedern
- 3 Sitzpolster mit Taschenfederkern und PU-Schaumstoffabdeckung
- 4 Unterfederung Rücken durch flexible Polstergurte
- 5 Unterfederung Rücken durch Polyurethan-Schaum
- 6 Rückenpolster aus formgeschnittenem Polyurethan-Schaum
- 7 Diolenabdeckung im Bezug vernäht

Sessel & Sofas mit 2 Armlehnen (mit Funktion)

Typ	Sessel 1-sitzig Sitzraster 66cm	Funktions- Sessel STV 1-sitzig Sitzraster 66cm	Relax- Sessel motorisch 1-sitzig Rücken echt Sitzraster 66cm	⇨ Infos Relax- Sessel Sensorsteuerung (Touch it Technology) seitlich innenliegend! 1 Motor, kombinierte Verstellung von Rücken und Sitz- /Fußteil I Liegefläche ca. 174x66cm I Herz- Waage-Position	Sofa 2-sitzig Sitzraster 66cm	Funktions- Sofa STV 2-sitzig Sitzraster 66cm	Sofa 2,5-sitzig Sitzraster 82cm	Funktions- Sofa STV 2,5-sitzig Sitzraster 82cm	
bei Stoff:	Rücken echt	Rücken echt	Rücken echt		Rücken echt	Rücken echt	Rücken echt	Rücken echt	
									
	AT beidseitig	AT beidseitig	AT beidseitig		AT beidseitig	AT beidseitig	AT beidseitig	AT beidseitig	
Bestell-Nr.	11/65/KTV	11/65/.. ..KTV/STV	RX/11/65/.. ..M/KTV		S/22/65/KTV	S/22/65/.. ..KTV/STV	S/22/80/KTV	S/22/80/.. ..KTV/STV	--

Bestell-Nr.	inkl. manueller Kopfteil- verstellung!	inkl. manueller Kopfteilver- stellung und Sitztiefen- verstellung!	inkl. manueller Kopfteil- verstellung!		inkl. manueller Kopfteil- verstellung!	inkl. manueller Kopfteilver- stellung und Sitztiefen- verstellung!	inkl. manueller Kopfteil- verstellung!	inkl. manueller Kopfteilver- stellung und Sitztiefen- verstellung!

ca. Außenmaß in cm	96	96	96	--	162	162	194	194	--
--------------------	----	----	----	----	-----	-----	-----	-----	----

ca. Stoffbedarf in m									--
----------------------	--	--	--	--	--	--	--	--	----

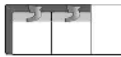
STOFF								
Fremdstoff				--				--
VZP Trinidad 7				--				--
Stoffgruppe 6				--				--
Stoffgruppe 7				--				--
Stoffgruppe 8				--				--
Stoffgruppe 9				--				--
Stoffgruppe 10				--				--
Stoffgruppe 11				--				--
Stoffgruppe 12				--				--
Q2 by Rohleder				--				--

LEDER - alle Typen mit "RÜCKEN ECHT"								
Arcade				--				--
Lavita / Napoli				--				--
Naomi				--				--

Aufpreis für TRENDLINE-Sitzkonzept ...								
Medium FK-S				--				--
Komfort TFK-S				--				--

Canape (mit Funktion)

Typ	Canape	Funktions-Canape STV
	3-sitzig	3-sitzig
	Sitzraster 66cm	Sitzraster 66cm
bei Stoff:	Rücken echt	Rücken echt

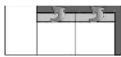


AT links



AT links

Bestell-Nr.	CA/21/KTV	CA/21/..	--	--	--	--	--	--	--
		<u>..KTV/STV</u>							



AT rechts



AT rechts

Bestell-Nr.	CA/12/KTV	CA/12/..	--	--	--	--	--	--	--
	inkl. manueller Kopfteilverstellung!	<u>..KTV/STV</u>							

inkl. manueller Kopfteilverstellung!

inkl. manueller Kopfteilverstellung und Sitztiefenverstellung!

Achtung! Canape steht einzeln und ist kein Anbauteil!

ca. Außenmaß in cm	199	199	--	--	--	--	--	--	--
--------------------	-----	-----	----	----	----	----	----	----	----

ca. Stoffbedarf in m	--	--	--	--	--	--	--	--	--
----------------------	----	----	----	----	----	----	----	----	----

STOFF	--	--	--	--	--	--	--	--	--
Fremdstoff	--	--	--	--	--	--	--	--	--
VZP Trinidad 7	--	--	--	--	--	--	--	--	--
Stoffgruppe 6	--	--	--	--	--	--	--	--	--
Stoffgruppe 7	--	--	--	--	--	--	--	--	--
Stoffgruppe 8	--	--	--	--	--	--	--	--	--
Stoffgruppe 9	--	--	--	--	--	--	--	--	--
Stoffgruppe 10	--	--	--	--	--	--	--	--	--
Stoffgruppe 11	--	--	--	--	--	--	--	--	--
Stoffgruppe 12	--	--	--	--	--	--	--	--	--
Q2 by Rohleder	--	--	--	--	--	--	--	--	--





LEDER - alle Typen mit "RÜCKEN ECHT"	--	--	--	--	--	--	--	--	--
Arcade	--	--	--	--	--	--	--	--	--
Lavita / Napoli	--	--	--	--	--	--	--	--	--
Naomi	--	--	--	--	--	--	--	--	--



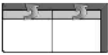

Aufpreis für TRENDLINE-Sitzkonzept ...	--	--	--	--	--	--	--	--	--
Medium FK-S	--	--	--	--	--	--	--	--	--
Komfort TFK-S	--	--	--	--	--	--	--	--	--

Elemente & Sofas mit einer Armlehne (mit Funktion)

Typ	Element	Funktions-Element STV	Relax-Element	Infos Relax-Element	Element	Funktions-Element STV	Relax-Element	Infos Relax-Element
bei Stoff:	1-sitzig Sitzraster 66cm	1-sitzig Sitzraster 66cm	1-sitzig Rücken echt Sitzraster 66cm	Sensorsteuerung (Touch it Technology) seitlich innenliegend! 1 Motor, kombinierte Verstellung von Rücken und Sitz-/Fußteil Liegefläche ca. 174x66cm Herz-Waage-Position	1,5-sitzig Sitzraster 82cm	1,5-sitzig Sitzraster 82cm	1,5-sitzig Rücken echt Sitzraster 82cm	Sensorsteuerung (Touch it Technology) seitlich innenliegend! 1 Motor, kombinierte Verstellung von Rücken und Sitz-/Fußteil Liegefläche ca. 174x82cm Herz-Waage-Position
Bestell-Nr.	10/65/KTV	10/65/.. ..KTV/STV	RX/10/65/.. ..M/KTV		10/80/KTV	10/80/.. ..KTV/STV	RX/10/80/.. ..M/KTV	--
Bestell-Nr.	01/65/KTV inkl. manueller Kopfteilverstellung!	01/65/.. ..KTV/STV inkl. manueller Kopfteilverstellung und Sitztiefeverstellung!	RX/01/65/.. ..M/KTV inkl. manueller Kopfteilverstellung!		01/80/KTV inkl. manueller Kopfteilverstellung!	01/80/.. ..KTV/STV inkl. manueller Kopfteilverstellung und Sitztiefeverstellung!	RX/01/80/.. ..M/KTV inkl. manueller Kopfteilverstellung!	
ca. Außenmaß in cm	81	81	81	--	97	97	97	--
ca. Stoffbedarf in m				--				--
STOFF								
Fremdstoff				--				--
VZP Trinidad 7				--				--
Stoffgruppe 6				--				--
Stoffgruppe 7				--				--
Stoffgruppe 8				--				--
Stoffgruppe 9				--				--
Stoffgruppe 10				--				--
Stoffgruppe 11				--				--
Stoffgruppe 12				--				--
Q2 by Rohleder				--				--
LEDER - alle Typen mit "RÜCKEN ECHT"								
Arcade				--				--
Lavita / Napoli				--				--
Naomi				--				--
Aufpreis für TRENDLINE-Sitzkonzept ...								
Medium FK-S				--				--
Komfort TFK-S				--				--

Elemente & Sofas mit einer Armlehne (mit Funktion)

Typ	Sofa 2-sitzig Sitzraster 66cm	Funktions- Sofa STV 2-sitzig Sitzraster 66cm	Sofa 2,5-sitzig Sitzraster 82cm	Funktions- Sofa STV 2,5-sitzig Sitzraster 82cm					
bei Stoff:	Rücken echt	Rücken echt	Rücken echt	Rücken echt					
									
	AT links	AT links	AT links	AT links					
Bestell-Nr.	S/20/65/KTV	S/20/65/.. ..KTV/STV	S/20/80/KTV	S/20/80/.. ..KTV/STV	--	--	--	--	--

									
	AT rechts	AT rechts	AT rechts	AT rechts					
Bestell-Nr.	S/02/65/KTV	S/02/65/.. ..KTV/STV	S/02/80/KTV	S/02/80/.. ..KTV/STV					
	inkl. manueller Kopfteil- verstellung!	inkl. manueller Kopfteilver- stellung und Sitztiefen- verstellung!	inkl. manueller Kopfteil- verstellung!	inkl. manueller Kopfteilver- stellung und Sitztiefen- verstellung!					

ca. Außenmaß in cm	147	147	179	179	--	--	--	--	--
--------------------	-----	-----	-----	-----	----	----	----	----	----







ca. Stoffbedarf in m					--	--	--	--	--
----------------------	--	--	--	--	----	----	----	----	----

STOFF									
Fremdstoff					--	--	--	--	--
VZP Trinidad 7					--	--	--	--	--
Stoffgruppe 6					--	--	--	--	--
Stoffgruppe 7					--	--	--	--	--
Stoffgruppe 8					--	--	--	--	--
Stoffgruppe 9					--	--	--	--	--
Stoffgruppe 10					--	--	--	--	--
Stoffgruppe 11					--	--	--	--	--
Stoffgruppe 12					--	--	--	--	--
Q2 by Rohleder					--	--	--	--	--

LEDER - alle Typen mit "RÜCKEN ECHT"									
Arcade					--	--	--	--	--
Lavita / Napoli					--	--	--	--	--
Naomi					--	--	--	--	--

Aufpreis für TRENDLINE-Sitzkonzept ...									
Medium FK-S					--	--	--	--	--
Komfort TFK-S					--	--	--	--	--

Zwischenelemente ohne Armlehnen (mit Funktion)

Typ	Element	Funktions-Element STV	Relax-Element	Infos Relax-Element	Element	Funktions-Element STV	Relax-Element	Infos Relax-Element
	1-sitzig Sitzraster 66cm	1-sitzig Sitzraster 66cm	motorisch 1-sitzig Rücken echt Sitzraster 66cm	↔ Sensorsteuerung (Touch it Technology) seitlich innenliegend! 1 Motor, kombinierte Verstellung von Rücken und Sitz-/Fußteil Liegefläche ca. 174x66cm Herz-Waage-Position	1,5-sitzig Sitzraster 82cm	1,5-sitzig Sitzraster 82cm	motorisch 1,5-sitzig Rücken echt Sitzraster 82cm	↔ Sensorsteuerung (Touch it Technology) seitlich innenliegend! 1 Motor, kombinierte Verstellung von Rücken und Sitz-/Fußteil Liegefläche ca. 174x82cm Herz-Waage-Position
bei Stoff:	Rücken echt	Rücken echt	Rücken echt		Rücken echt	Rücken echt	Rücken echt	
	 ohne AT	 ohne AT	 ohne AT		 ohne AT	 ohne AT	 ohne AT	
Bestell-Nr.	19/65/KTV	19/65/.. ..KTV/STV	RX/19/65/.. ..M/KTV		19/80/KTV	19/80/.. ..KTV/STV	RX/19/80/.. ..M/KTV	--

Bestell-Nr.								
	inkl. manueller Kopfteilverstellung!	inkl. manueller Kopfteilverstellung und Sitztiefenverstellung!	inkl. manueller Kopfteilverstellung!		inkl. manueller Kopfteilverstellung!	inkl. manueller Kopfteilverstellung und Sitztiefenverstellung!	inkl. manueller Kopfteilverstellung!	

ca. Außenmaß in cm	66	66	66	--	82	82	82	--	--
--------------------	----	----	----	----	----	----	----	----	----




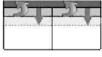
ca. Stoffbedarf in m				--				--	--
----------------------	--	--	--	----	--	--	--	----	----

STOFF									
Fremdstoff				--				--	--
VZP Trinidad 7				--				--	--
Stoffgruppe 6				--				--	--
Stoffgruppe 7				--				--	--
Stoffgruppe 8				--				--	--
Stoffgruppe 9				--				--	--
Stoffgruppe 10				--				--	--
Stoffgruppe 11				--				--	--
Stoffgruppe 12				--				--	--
Q2 by Rohleder				--				--	--

LEDER - alle Typen mit "RÜCKEN ECHT"									
Arcade				--				--	--
Lavita / Napoli				--				--	--
Naomi				--				--	--

Aufpreis für TRENDLINE-Sitzkonzept ...									
Medium FK-S				--				--	--
Komfort TFK-S				--				--	--

Zwischenelemente ohne Armlehnen (mit Funktion)

Typ	Sofa 2-sitzig Sitzraster 66cm	Funktions- Sofa STV 2-sitzig Sitzraster 66cm	Sofa 2,5-sitzig Sitzraster 82cm	Funktions- Sofa STV 2,5-sitzig Sitzraster 82cm					
bei Stoff:	Rücken echt	Rücken echt	Rücken echt	Rücken echt					
									
	ohne AT	ohne AT	ohne AT	ohne AT					
Bestell-Nr.	S/29/65/KTV	S/29/65/.. ..KTV/STV	S/29/80/KTV	S/29/80/.. ..KTV/STV	--	--	--	--	--

Bestell-Nr.									
	inkl. manueller Kopfteil- verstellung!	inkl. manueller Kopfteilver- stellung und Sitztiefen- verstellung!	inkl. manueller Kopfteil- verstellung!	inkl. manueller Kopfteilver- stellung und Sitztiefen- verstellung!					
ca. Außenmaß in cm	132	132	164	164	--	--	--	--	--
ca. Stoffbedarf in m					--	--	--	--	--
STOFF									
Fremdstoff					--	--	--	--	--
VZP Trinidad 7					--	--	--	--	--
Stoffgruppe 6					--	--	--	--	--
Stoffgruppe 7					--	--	--	--	--
Stoffgruppe 8					--	--	--	--	--
Stoffgruppe 9					--	--	--	--	--
Stoffgruppe 10					--	--	--	--	--
Stoffgruppe 11					--	--	--	--	--
Stoffgruppe 12					--	--	--	--	--
Q2 by Rohleder					--	--	--	--	--
LEDER - alle Typen mit "RÜCKEN ECHT"									
Arcade					--	--	--	--	--
Lavita / Napoli					--	--	--	--	--
Naomi					--	--	--	--	--
Aufpreis für TRENDLINE-Sitzkonzept ...									
Medium FK-S					--	--	--	--	--
Komfort TFK-S					--	--	--	--	--

Longchairs & Abschlusselemente (mit Funktion)

Typ	Club-Longchair 1,5-sitzig Sitzraster 82cm Rücken echt	Funktions-Club Longchair motorisch Sitzraster 82cm	Infos Longchair Motorische Relaxfunktion mit eingebauter Sensorsteuerung (Touch it Technology) armteilseitig innenliegend! Rücken und Sitz können mittels Motor in die gewünschte Position gebracht werden / wandfrei.	Club-Longchair XL 1,5-sitzig Sitzraster 102cm Rücken echt	Hockerabschluss 1-sitzig Rücken echt Sitzraster 66cm	Funktions-Hockerabschluss STV 1-sitzig Rücken echt Sitzraster 66cm	Hockerabschluss 2-sitzig Rücken echt Sitzraster 66cm	Funktions-Hockerabschluss STV 2-sitzig Rücken echt Sitzraster 66cm
bei Stoff:								
Bestell-Nr.	CL/21/KTV	CL/21/RFMT/.. ..KTV		CL/21/XL/KTV	HA/16/KTV	HA/16/.. ..KTV/STV	HA/26/KTV	HA/26/.. ..KTV/STV
	AT links	AT links		AT links	links	links	links	links
Bestell-Nr.	CL/12/KTV	CL/12/RFMT/.. ..KTV		CL/12/XL/KTV	HA/61/KTV	HA/61/.. ..KTV/STV	HA/62/KTV	HA/62/.. ..KTV/STV
	AT rechts	AT rechts		AT rechts	rechts	rechts	rechts	rechts
	inkl. manueller Kopfteilverstellung!	inkl. manueller Kopfteilverstellung!		inkl. manueller Kopfteilverstellung!	inkl. manueller Kopfteilverstellung!	inkl. manueller Kopfteilverstellung und Sitztiefenverstellung!	inkl. manueller Kopfteilverstellung!	inkl. manueller Kopfteilverstellung und Sitztiefenverstellung!
ca. Liegefläche:								

ca. Außenmaß in cm	97x188	97x188	--	117x205	--	112	112	178	178
--------------------	--------	--------	----	---------	----	-----	-----	-----	-----

ca. Stoffbedarf in m			--		--				
----------------------	--	--	----	--	----	--	--	--	--

STOFF									
Fremdstoff			--		--				
VZP Trinidad 7			--		--				
Stoffgruppe 6			--		--				
Stoffgruppe 7			--		--				
Stoffgruppe 8			--		--				
Stoffgruppe 9			--		--				
Stoffgruppe 10			--		--				
Stoffgruppe 11			--		--				
Stoffgruppe 12			--		--				
Q2 by Rohleder			--		--				





LEDER - alle Typen mit "RÜCKEN ECHT"									
Arcade			--		--				
Lavita / Napoli			--		--				
Naomi			--		--				

Aufpreis für TRENDLINE-Sitzkonzept ...									
Medium FK-S			--		--				
Komfort TFK-S			--		--				

Eckelemente

Hocker

Aufpreise

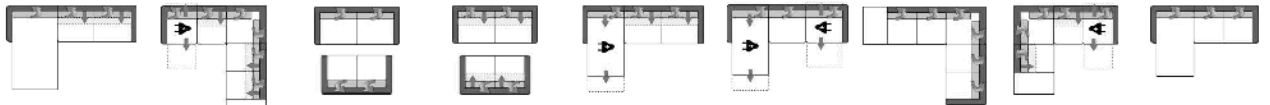
Typ	Funktions-Eckteil KTV 1-sitzig	Hocker	Hocker-bank	Hocker-bank	Nierenkissen				
bei Stoff:	Rücken echt				pro Stück				
									
Bestell-Nr.	09/KTV/2	--	HO-65	HOBA	HOBA/XL	--	NKI	--	--
			Sitzhöhe 46cm oder 48cm						

Bestell-Nr.	--									
	inkl. manueller Kopfteil- verstellung!		Die Variante Medium FK-Sitz gegen Mehrpreis möglich!							
			Komfort FK-Sitz <u>nicht</u> möglich!							

ca. Außenmaß in cm	113x113	--	65x65	90x60	130x65	--	--	--	--
ca. Stoffbedarf in m		--				--	--	--	--
STOFF									
Fremdstoff	--	--	--	--	--	--	--	--	--
VZP Trinidad 7	--	--	--	--	--	--	--	--	--
Stoffgruppe 6	--	--	--	--	--	--	--	--	--
Stoffgruppe 7	--	--	--	--	--	--	--	--	--
Stoffgruppe 8	--	--	--	--	--	--	--	--	--
Stoffgruppe 9	--	--	--	--	--	--	--	--	--
Stoffgruppe 10	--	--	--	--	--	--	--	--	--
Stoffgruppe 11	--	--	--	--	--	--	--	--	--
Stoffgruppe 12	--	--	--	--	--	--	--	--	--
Q2 by Rohleder	--	--	--	--	--	--	--	--	--
LEDER - alle Typen mit "RÜCKEN ECHT"									
Arcade	--	--	--	--	--	--	--	--	--
Lavita / Napoli	--	--	--	--	--	--	--	--	--
Naomi	--	--	--	--	--	--	--	--	--

Aufpreis für TRENDLINE-Sitzkonzept ...									
Medium FK-S	--	--	--	--	--	--	--	--	--
Komfort TFK-S	--	nicht lieferbar!	nicht lieferbar!	nicht lieferbar!	--	--	--	--	--

Kombinations-Beispiele



Zusammenstellung:	CL/21/.. ../XL/KTV S/02/80/.. ../KTV/STV	RX/10/65/.. ..M/KTV 19/65/.. ../KTV/STV 09/KTV/2 HA/62/.. ../KTV/STV	S/22/80/KTV S/22/65/KTV	S/22/80/.. ..KTV/STV S/22/65/.. ..KTV/STV	CL/21/.. ../RFMT/KTV S/02/80/.. ../KTV/STV	CL/21/.. ../RFMT/KTV 19/80/KTV RX/01/80/.. ..M/KTV	HA/26/KTV 09/KTV/2 S/02/65/KTV	HA/16/.. ../KTV/STV 09/KTV/2 19/65/.. ../KTV/STV RX/01/65/.. ../M/KTV	CL/21/KTV S/02/65/KTV
-------------------	---	--	----------------------------	--	---	--	--------------------------------------	---	--------------------------

Detailinformationen siehe Einzeltyp bzw. Typenspalte!

ca. Platzbedarf in cm	205x296	260x291	--	--	188x276	188x276	291x260	225x260	188x244
-----------------------	---------	---------	----	----	---------	---------	---------	---------	---------

ca. Stoffbedarf in m

STOFF									
Fremdstoff									
VZP Trinidad 7									
Stoffgruppe 6									
Stoffgruppe 7									
Stoffgruppe 8									
Stoffgruppe 9									
Stoffgruppe 10									
Stoffgruppe 11									
Stoffgruppe 12									
Q2 by Rohleder									
LEDER - alle Typen mit "RÜCKEN ECHT"									
Arcade									
Lavita / Napoli									
Naomi									

Aufpreis für TRENDLINE-Sitzkonzept ...									
Medium FK-S									
Komfort TFK-S									

Zubehör




* Die Versand- und Verpackungskosten für Stoffmetragen, Lederzuschnitte und Zubehör/Ergänzungen/Kleinteile (z.B. Kissen, Pflegesets, Rollen, Gleiter, ...) gehen grundsätzlich zu Lasten des Bestellers.

Aufpreise Zubehör

Typ	Stoffmetrage pro Meter	Aufpreis je Seite für Seitenboden in Originalstoff	Aufpreis je Seite für Seitenabschlussblende	Aufpreis je Seite für Funktions-Seitenabschlussblende	Wurfkissen pro Stück	Kissen groß pro Stück	Nierenkissen pro Stück	Kissen 50 pro Stück	Kissen 50/30 pro Stück
-----	---------------------------	--	---	---	-------------------------	--------------------------	---------------------------	------------------------	---------------------------

* + Versand



Bestell-Nr.	lfdm / m ²	SBO	SAB	SAB/FU	KI	KI/G	NIKI	KI/50	KI/50/30	
	Stoffe (lfdm) liegen zwischen 1,35m bis 1,40m breit! Leder (m ²) nur ganze Hälften lieferbar! Zuschnitte werden mit Verschnitt berechnet!	für feststehende Elemente ohne Funktion (Sofas, Zwischenbauelemente, ...)	für Funktionsteile mit Sitzverstellung (Sitzvorzug, Querschläfer, ...)	für Funktionsteile mit Rückenverstellung (98/ERV/2, 99/ERV/2, ES/./RF, L././RFMT, R/./RFMT, ...)	Füllung: HCS Kugelfasern und Polyschaum-Sticks			Federn-/Faser-Gemisch im Inlett		
		Bei Abschluss ohne Armlehne zwingend erforderlich!								
		Achtung: Nachträgliche Montage ist nur schwer möglich!	Achtung: Wird immer passend zum jeweils bestellten Modell gefertigt! Nachträgliche Montage ist nur schwer möglich!							
ca. Außenmaß in cm	--	--	3	3	40x40	55x55	62x32	50x50	50x30	
ca. Stoffbedarf in m	--	0,60	0,70	1,00	0,65	0,90	0,90	0,80	0,65	
STOFF										
Fremdstoff	-									
Stoffgruppe 6										
Stoffgruppe 7										
Stoffgruppe 8										
Stoffgruppe 9										
Stoffgruppe 10										
Stoffgruppe 11										
Stoffgruppe 12										
Q2 by Rohleder										

LEDER

Casay / Arcade

Lavita / Napoli

Naomi

Artikel	Lederpflegeset	Pflegeset "Active Line" by Höpke	Armteifuß Höhe 3,5cm	Stützfuß Höhe 6,5cm od. 9cm od. 12cm	Stützfuß Höhe 13,5cm od. 14,5cm od. 16,5cm	Stützfuß Höhe 18cm od. 19cm od. 22cm	Aufpreis je Holzfuß Sondernormbeizton
* + Versand							
	pro Set	pro Set	je Fuß	je Fuß	je Fuß	je Fuß	
			Holz- oder Metallfuß möglich! Bitte entsprechend Modell- bzw. Fußbezeichnung angeben!				
Einzelbest. *							--



* Die Versand- und Verpackungskosten für Stoffmetragen, Lederzuschnitte und Zubehör/Ergänzungen/Kleinteile (z.B. Kissen, Pflegesets, Rollen, Gleiter, ...) gehen grundsätzlich zu Lasten des Bestellers.

Aufpreise Zubehör

Typ	Keilkissen pro Stück	Keilkissen groß pro Stück	Kopffrolle pro Stück	Aufpreis pro Stück für zusätzliche Seiten- tasche	Kopfstütze pro Stück	Nackenkissen mit Gegengewicht pro Stück	Kopfkissen mit Gegengewicht pro Stück
-----	-------------------------	--	-------------------------	---	-------------------------	---	---

* + Versand



Bestell-Nr.	Keilkissen	Keilkissen groß	KORO	KS-800	NAKI	KOKI	--	--
-------------	------------	---------------------------	------	--------	------	------	----	----

Bei Typen mit Kabelhand-
schalter wird
standardmäßig
eine Seitentasche
angebracht!

Bei Leder wird die
Unterseite mit
Anti-Rutsch-
Gewebe
verarbeitet!

ACHTUNG: Nur
bei Modellen mit
umpolsterten
Rücken möglich!

ACHTUNG: Nur
bei Modellen mit
umpolsterten
Rücken möglich!

ACHTUNG: Nur
bei Modellen mit
umpolsterten
Rücken möglich!

ca. Außenmaß in cm	35x35x8	50x30x12	ø15x50	--	B 31/H 14/T 29	B 47/H 21/T 4,5	B 33/H 33/T 12	--	--
--------------------	---------	----------	--------	----	----------------	-----------------	----------------	----	----

ca. Stoffbedarf in m

STOFF									
Fremdstoff								--	--
Stoffgruppe 6								--	--
Stoffgruppe 7								--	--
Stoffgruppe 8								--	--
Stoffgruppe 9								--	--
Stoffgruppe 10								--	--
Stoffgruppe 11								--	--
Stoffgruppe 12								--	--
Q2 by Rohleder								--	--


LEDER									
Casay / Arcade								--	--
Lavita / Napoli								--	--
Naomi								--	--

Artikel	Gleiter (Kunststoff)	Gleiter (Kunststoff)	Gleiter (Kunststoff)	Rollen (Kunststoff)	Rollen (Kunststoff)	Stein-/ Parkettrollen (Kunststoff)	Stein-/ Parkettrollen (Kunststoff)
* + Versand	Höhe 1,5cm od. 2,5cm od. 3,5cm	Höhe 5cm	Höhe 6,5cm od. 9cm od. 12cm	Höhe 3,5cm	Höhe 5cm	Höhe 3,5cm	Höhe 5cm
	pro Stück	pro Stück	pro Stück	pro Stück	pro Stück	pro Stück	pro Stück

Achtung: Nur für
Typen **ohne**
Funktion möglich.
Funktionstypen
nur auf Anfrage!

Einzelbest. *									
an Stelle Gleiter 3,5cm	--	--	--	--	--	--	--	--	--
an Stelle Rollen 3,5cm	--	--	--	--	--	--	--	--	--

Aufpreis für Sondermaße - Kürzungen in der Breite



- bei jedem Modell möglich!
- bei Stoff- und Ledergarnituren!
- mit -Sitzkonzept (Sano-Select) komplett möglich!

NEU

⚠ Funktionsteile sind ausgenommen!!! (z.B. RE, WA, EG, SVZ, QS, BF, BC, KTV, RHV, RHV/STV, SRV...)

Aufpreis je Typ in Stoff und Leder

Aufpreis für Typen 1-sitzig	Aufpreis für Typen 2-sitzig / offene Abschlüsse	Aufpreis für Typen 3-sitzig / 2,5-sitzig	Aufpreis für Typen Hocker
11/50; 10/50; 01/50; 19/50;	S/22/50; S/20/50; S/02/50; S/29/50;	S/33/60; S/30/60; S/03/60; S/39/60;	55
11/55; 10/55; 01/55; 19/55;	S/22/55; S/20/55; S/02/55; S/29/55;	S/33/50; S/30/50; S/03/50; S/39/50;	HO-65
11/60; 10/60; 01/60; 19/60;	S/22/60; S/20/60; S/02/60; S/29/60;	S/33/55; S/30/55; S/03/55; S/39/55;	WHO
10/65; 01/65; 19/65;	S/22/65; S/20/65; S/02/65; S/29/65;	S/22/70; S/20/70; S/02/70; S/29/70;	MHO
10/70; 01/70; 19/70;	* HA/16; * HA/61;	S/22/75; S/20/75; S/02/75; S/29/75;	HOBA
10/75; 01/75; 19/75;	* HA/26; * HA/62;	S/22/80; S/20/80; S/02/80; S/29/80;	
10/90; 01/90; 19/90;	25/50; 52/50; 25; 52;	S/22/90; S/20/90; S/02/90; S/29/90;	
AH/13; AH/31	35/50; 53/50; 35; 53;	CA/21; CA/12	
	27/50; 72/50;		
	37/50; 73/50;		
	* ES/80; * ES/08;		
	* R/21; * R/12; * O/21; * O/12		
	* L/21; * L/12; * CL/21; * CL/12		
	* Kürzung nur am Hockerteil!		

⚠ Funktionsteile sind ausgenommen!!! (z.B. RE, WA, EG, SVZ, QS, BF, BC, KTV, RHV, RHV/STV, SRV...)