

# Boxspringbett System



**08.05.2024 - bis auf Widerruf**

# BOXSPRINGBASE (ohne Matratzen)

Die Boxspring Base besteht standardmäßig aus einer glatt gepolsterter Unterbox mit 350er Taschenfederkern pro Seite, einem Kopfteil und den Kunststofffüßen FK01. Optional erhältlich sind unterschiedliche Kopfteile und Füße preisgleich.

## KT-SERIE 100 und KT-SERIE 200

Preisgruppe / Liegefläche	90x200	100x200	120x200	140x200	160x200	180x200	200x200
A							
B							
C							

## KT-SERIE 300

Preisgruppe / Liegefläche	90x200	100x200	120x200	140x200	160x200	180x200	200x200
A							
B							
C							

## KT-SERIE 400

Preisgruppe / Liegefläche	90x200	100x200	120x200	140x200	160x200	180x200	200x200
A							
B							
C							

## Aufpreis Boxbase

	90x200	100x200	120x200	140x200	160x200	180x200	200x200
motorische Verstellung							
Funkfernbedienung m. Licht							
Bettkastenunterbau	nicht möglich	nicht möglich	nicht möglich	nicht möglich			
Gerundete Unterbox*							
Gerundete, moderne UB*							
Fuß Sockel 10 cm / 15 cm*	nicht möglich	nicht möglich	nicht möglich				

\*nicht möglich bei BXB-Motor oder BXB-Bettkasten

## Aufpreise / Minderpreis Kopfteile

	90	100	120	140	160	180	200
Rücken Stoffbezogen*	15%	15%	15%	15%	15%	15%	15%
Höhenkürzung (bitte Info beachten)							
Breitenkürzung (bitte Info beachten)							
Base ohne Kopfteil*	-20%	-20%	-20%	-20%	-20%	-20%	-20%

\*Berechnung auf Grundlage der BASE in Preisgruppe A

## Kissen und Zubehör

Artikel/Stoffgruppe	A	B	C	Größe	
Kissen 40x40cm				40x40cm	
Kissen 55x55cm				55x55cm	
Nackenrolle 70cm				70x18cm	
Konsole Würfel				445x45x50cm	
Plaid				t:70cm*	*Länge je nach Bettgröße

## !!! WICHTIGE HINWEISE !!!

- Obermatratzen und Topper können aus dem aktuellen Sortiment gewählt werden
- Obermatratze im Matratzendrell oder Möbelstoffbezug PREISGLEICH (je nach Modell möglich)
- Überlängen 210 (+30%) und 220(+40%) nicht möglich bei 120cm und 160cm
- 2 geteilter Unterbau bei 140erBettbreite standardmäßig

BITTE BEACHTEN SIE DAS BEIBLATT "ZUSATZINFO"

# ZUSATZINFO - Systemübersicht

## KOPFTEILE\*

### SERIE 100



### SERIE 200



### SERIE 300



### SERIE 400



Stellmaße bei einer Liegefläche von 180x200

	Tiefe	Breite	Höhe	Kürzbar
KT100	10cm	186cm	115cm	bis 80cm
KT101	10cm	190cm	115cm	bis 80cm
KT102	16cm	190cm	116cm	bis 80cm
KT200	10cm	190cm	115cm	bis 80cm
KT202	16cm	190cm	116cm	bis 80cm
KT205/KT207	10cm	190cm	115cm	bis 80cm
KT210	16cm	192cm	115cm	bis 80cm
KT211	16cm	192cm	115cm	bis 80cm
KT212	16cm	192cm	115cm	bis 80cm
KT213	10cm	192cm	115cm	bis 80cm
KT300	11cm	188cm	115cm	bis 80cm
KT301	13cm	200cm	114cm	bis 80cm
KT302	13cm	220cm	120cm	bis 80cm
KT400	15cm	205cm	126cm	bis 80cm

## Boxspringunterbauten 350TFK

standard



UB 350 (h: ca. 25cm)  
Boxspringunterbau auf  
Massivholzrahmengestell



Unterbox gerade entspricht Liegefläche=Steinfläche



Unterbox gerundet pro Sichtseite ca. 4,5cm zusätzlich



Höhe ca. 20 cm

Unterbox modern, gerundet pro Sichtseite ca. 4,5cm zusätzlich



UB 350 Motor  
(Höhe: ca.34cm)  
Boxspringunterbau  
mit motorischer  
Verstellung, inkl.  
Kabelfernbedienung



UB 350 BK (Höhe:  
ca. 42cm)  
Boxspringunterbau  
mit 350TFK, seitlich  
zu öffnen, inkl.  
Bettkasten-  
belüftung

## FUSSVARIANTEN (bitte Höhe angeben)



FK01



FM03




FM06



FM07



FM10



FH10



FS50



Schwebeloptik FK00

!!!nur Boxspring !!!

	Höhe1	Höhe2
Schwebeloptik (nur bei BXB)	10cm	15cm
<b>FK01 (Standard)</b>	<b>10cm</b>	<b>15cm</b>
FM03	10cm	15cm
FM06	10cm	15cm
FM07/FM10	10cm	15cm
FH10	Buche	n.m.
FS50	10cm	15cm

\*Maßangaben sind ca. Angaben.  
Vorbehaltlich Änderungen, Irrtümer und Druckfehler

**MADE IN GERMANY**

# Vorzugskombinationen mit Schnelllieferzeit in 15 AT

(Wichtig ! Bitte auf Bestellung vermerken )



08.05.2024 - bis auf Widerruf



# BXB SILVER EXPRESS - Vorzugskombination

Bodenfreies Boxspringbett mit 350TFK glatt gepolsterter Unterbox und der Matratze Silber Top T, inkl. Kopfteil und Füßen.

Preisgruppe / Liegefläche	180x200	180x200 mit Motor	180x200 mit Stauraum
<b>A + Kunstleder</b>			
NUR STOFFGRUPPE A und Kunstleder B2010/B2011/B2012/B2013/B2015			

## Kopfteile (preisgleich)



**KT200** **KT200/205/207**  
 Tiefe: ca. 10cm  
 Breite: ca. 190cm  
**KT205**  
 Höhe: ca. 115cm  
 Kürzung bis 80cm möglich  
 (gegen Aufpreis!)  
**KT207**



## Unterbox 350 TFK gerade



## Silber Top T

Mehrzonen-Stützsystem für punktelastisch-angenehmen Liegekomfort.

- Höhe:** ca. 25 cm
- Härtegrad:** \*\* (mittel) und \*\*\* (fest)
- Bezug:** Doppeljersey (100% Polyester)
- Polsterung:** Beidseitig ca. 350 g/m<sup>2</sup> Quadfill Plus (100% Polyester), Vlies  
 In Oberseite des Toppers versteppte Adaptionen-Schaumplatte zur optimalen Körperanpassung  
 Unterseite ca. 100 g/m<sup>2</sup> Klimafaser (100% Polyester), Vlies
- Pflege:** Bezug durch 4-Seiten-Reißverschluss abnehmbar. Hälften teilbar und einzeln waschbar bis 60°C im Schonwaschgang mit Feinwaschmittel, trocknergeeignet.
- Topper:** Gelart-Auflage Plus
- Kern:** 7-Zonen-Tonnentaschenfederkern, beidseitig flexibler Polsterträger
- Ummantelung:** Oberseite: Schaumplatte gelocht 35 mm  
 Unterseite: Vitacel®-Schaumplatten 20 mm
- Border:** Mit 4 Griffaschen als Wendehilfe, umlaufendes Klimaband
- Steppung:** Oberseite: Wellensteppung  
 Unterseite: Wellensteppung



## Füße preisgleich

## Fußvarianten (bitte Höhe angeben)



	Höhe1	Höhe2	
Schwebeoptik	10cm	15cm	nur bei BXB
<b>FK01</b>	<b>10cm</b>	<b>15cm</b>	<b>STANDARD</b>
FM03	10cm	15cm	
FM06	10cm	15cm	
FM07/FM10	10cm	15cm	
FH10	Buche	n.m.	15cm

2023

**CLASSIC BXB mit Komfort Med T**

Boxspringbett mit Boxunterbau UB350 glatt gepolstert, Fuß FK01-10, Matratze Komfort Med T in H2, H3 und

Kombi erhältlich, Topper S und Kopfteil KT101 oder KT205

**KT 101 / KT205**

Preisgruppe / Liegefläche	90x200	100x200	120x200	140x200	160x200	180x200	200x200
A							
B							
C							

**11 AT EXPRESS**

Nur in der Größe 180x200cm!

**Aufpreis Boxbase**

	90x200	100x200	120x200	140x200	160x200	180x200	200x200
motorische Verstellung							
Funkfernbedienung m. Licht							
Bettkastenunterbau	nicht möglich	nicht möglich	nicht möglich	nicht möglich			
Gerundete Unterbox*							

\*nicht möglich bei BXB-Motor oder BXB-Bettkasten

**Aufpreise / Minderpreis Kopfteile**

	90	100	120	140	160	180	200
Rücken Stoffbezogen*	15%	15%	15%	15%	15%	15%	15%
Höhenkürzung (bitte Info beachten)							
Breitenkürzung (bitte Info beachten)							
Base ohne Kopfteil*	-20%	-20%	-20%	-20%	-20%	-20%	-20%

\*Berechnung auf Grundlage der BASE in Preisgruppe A

**Kissen und Zubehör**

Artikel/Stoffgruppe	A	B	C	Größe	
Kissen 40x40cm				40x40cm	
Kissen 55x55cm				55x55cm	
Nackenrolle 70cm				70x18cm	
Konsole Würfel				445x45x50cm	
Plaid				t:70cm*	*Länge je nach Bettgröße

**!!! WICHTIGE HINWEISE !!!**

- Obermatratzen und Topper können aus dem aktuellen Sortiment gewählt werden
- Obermatratze im Matratzendrell oder Möbelstoffbezug PREISGLEICH (je nach Modell möglich)
- Überlängen 210 (+30%) und 220(+40%) nicht möglich bei 120cm und 160cm
- 2 geteilter Unterbau bei 140erBettbreite standardmäßig

BITTE BEACHTEN SIE DAS BEIBLATT "ZUSATZINFO"

# Vorzugskombination Milano



08.05.2024 - bis auf Widerruf



**BXB Milano - moderner, gerundeter UB -**

**- Vorzugskombination**

Bodenfreies Boxspringbett mit 350TFK moderner, gerundeter Unterbox und den Matratzen Clean, Cozy, Cool oder Pure (T oder KS), inkl. Kopfteil und Füßen.

<b>Preisgruppe / Liegefläche</b>	<b>180x200</b>
<b>B</b>	


**Kopfteil**



**KT302**  
 Tiefe: ca. 13cm  
 Breite: ca. 220cm  
 Höhe: ca. 120cm



**moderne, gerundete Unterbox 350 TFK - ca. 20 cm hoch**



**Casada Matratzenbar (Beschreibung für die TTFK-Variante)**

7-Zonen-Ortho-cel® Auflage für optimale Körperanpassung

- Höhe:** ca. 24 cm
- Härtegrad:** \*\* (mittel), \*\*\* (fest), \*\*\*\* (hart) und \*\*\*\*\* (sehr hart)
- Pflege:** Bezug durch 4-Seiten-Reißverschluss abnehmbar. Hälften teilbar und einzeln waschbar bis 60°C im Schonwaschgang mit Feinwaschmittel, trocknergeeignet.
- Kern:** Beidseitige Ortho-cel®-Schaumauflage (Höhe ca. 5 cm)  
7-Zonen-Tonnentaschenfederkern (ca. 1.000 Federn bei der Größe 100/200 cm)
- Border:** Mit 4 Griffaschen als Wendehilfe, umlaufendes Klimaband



**Funktion des Bezuges ist individuell wählbar:**

<u>Clean:</u>	<u>Cozy:</u>	<u>Cool:</u>	<u>Pure:</u>
Lösung für Allergiker	Lösung für Frierer	Lösung für Schwitzer	Die natürliche Lösung



<b>Füße preisgleich</b>							<b>Fußvarianten (bitte Höhe angeben)</b>			
								<b>Höhe1</b>	<b>Höhe2</b>	
FK01	FM03	FM06	FM07	FM10	FH10	FK00	Schwebeoptik	10cm	15cm	<i>nur bei BXB</i>
							<b>FK01</b>	<b>10cm</b>	<b>15cm</b>	<b>STANDARD</b>
							<b>FM03</b>	10cm	15cm	
							<b>FM06</b>	10cm	15cm	
							<b>FM07 + FM10</b>	10cm	15cm	
							<b>FH10</b>	<b>Buche</b>	n.m.	15cm

\*Maßangaben sind ca. Angaben.  
 Vorbehaltlich Änderungen, Irrtümer und Druckfehler







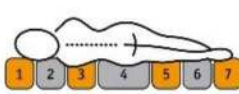






# Vorzugskombination KT 400



08.05.2024 - bis auf Widerruf

# BXB - Vorzugskombination KT 400

Boxspringbett mit 350TFK glatt gepolsterter Unterbox und dem Kern fan Komfort Med T im Stoffbezug, Topper Big Komfort inkl. Kopfteil und Sockelfuß.

<p><b>Preisgruppe / Liegefläche</b></p> <p><b>Stoffgruppe A</b></p>	<p><b>160x200</b></p>
<p><b>Kopfteil (preisgleich)</b></p>	
 <p><b>KT 400</b> Tiefe: ca. 15cm Breite: ca. 185cm Höhe: ca. 126cm Kürzung bis 80cm möglich (gegen Aufpreis!)</p>	
<p><b>Unterbox 350 TFK gerade</b></p>	
 <p>Standard</p>	
<p><b>Kern fan Komfort Med T - im Stoffbezug</b></p>	
<p>Mehrzonen-Stützsytstem für punktelastisch-angenehmen Liegekomfort.</p>	
<p>Höhe: ca. 16 cm Härtegrad: ** (mittel), *** (fest) und **** (hart) Kern: 7-Zonen-Tonnentaschenfederkern, beidseitig flexibler Polsterträger Ummantelung: Vitacel®-Schaumplatten 20 mm</p>	  
<p><b>Topper Big Komfort</b></p>	
<p>Die Noppenstruktur der Schaumeinlage in verschiedenen Härtegraden kann trotz seiner hohen Stützkraft zu einer individuellen Druckentlastung beitragen.</p>	
<p>Bezugsstoff: Doppeljersey (100% Polyester) auf Klimafaser (100% Polyester) gesteppt. Farbe: weiß Kern: Noppenschaumplatte (Polyurethan), Kernhöhe ca. 7 cm Pflege: Bezug durch 4-seitigen Reißverschluss abnehmbar und kochfest bis 95°C, trocknergeeignet. Auch für Allergiker geeignet. Verpackung: Gerollt in Folie mit Einleger</p>	 <p><b>MIT KLIMABAND</b> für optimale Belüftung</p>   
<p><b>Fuß Sockel 10 cm oder 15 cm</b></p>	
 <p>FS50</p>	





# BXB - Vorzugskombination KT 400

Boxspringbett mit 350TFK glatt gepolsterter Unterbox und dem Kern fan Komfort Med T im Stoffbezug, Topper Big Komfort inkl. Kopfteil und Sockelfuß.

<b>Preisgruppe / Liegefläche</b>	<b>180x200</b>
<b>Stoffgruppe C</b>	

## Kopfteil (preisgleich)



**KT 400**  
 Tiefe: ca. 15cm  
 Breite: ca. 205cm  
 Höhe: ca. 126cm  
 Kürzung bis 80cm möglich  
 (gegen Aufpreis!)



## Unterbox 350 TFK gerade

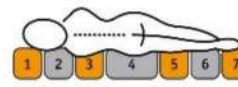


Standard

## Kern fan Komfort Med T - im Stoffbezug

Mehrzonens-Stützsytstem für punktelastisch-angenehmen Liegekomfort.

Höhe: ca. 16 cm  
 Härtegrad: \*\* (mittel), \*\*\* (fest) und \*\*\*\* (hart)  
 Kern: 7-Zonen-Tonnentaschenfederkern, beidseitig flexibler Polsterträger  
 Ummantelung: Vitacel®-Schaumplatten 20 mm



## Topper Big Komfort

Die Noppenstruktur der Schaumeinlage in verschiedenen Härtegraden kann trotz seiner hohen Stützkraft zu einer individuellen Druckentlastung beitragen.

Bezugsstoff: Doppeljersey (100% Polyester) auf Klimafaser (100% Polyester) gesteppt.  
 Farbe: weiß  
 Kern: Noppenschaumplatte (Polyurethan), Kernhöhe ca. 7 cm  
 Pflege: Bezug durch 4-seitigen Reißverschluss abnehmbar und kochfest bis 95°C, trocknergeeignet. Auch für Allergiker geeignet.  
 Verpackung: Gerollt in Folie mit Einleger



## Fuß Sockel 10 cm oder 15 cm



FS50



... das geprüfte Möbel

\*Maßangaben sind ca. Angaben.  
 Vorbehaltlich Änderungen, Irrtümer und Druckfehler