

Select
COLLECTION

3560
3561

Sandy





Angabe in
EURO



5 JAHRE
GARANTIE **100%**
Made in Germany
Garantie auf
Gestell, Polsterung,
Verarbeitung und Federung

LOGLIFE
5 Jahre Garantie

V3 3560, Höhe 89 cm: Ottomane, 2-Kippcouch, Relax-Ecke, Außenecke AE2 und Sessel
abgebildet in Leder Longlife D brandy - LG D

Preisgleich: 2 Höhen: 89/99 cm	
3560 Höhe 89 cm	3561 Höhe 99 cm
3560/3561 Seitenteil	
Breite Seitenteil:	20 cm
Sitz:	Standard: Superbonell-Federkern 
Rücken:	PUR-Schaum
Bezugsvarianten (BV): muster/uni	
BV 1	BV 4
	



V5 3561, Höhe 99 cm: Querschläfer, Spitz-Ecke,
Außenecke AE1 mit Bettkasten abgebildet in Utopia
buttercup - PG 22

Sandy

Modellbezogene Aufpreise

 Angabe in
EURO

Typenbezeichnung	Sessel Typ: 01-45	Hocker Typ: 24, 64, 64-RA, 25-45, 65	TV-Sessel Typ: 29	Ottomane Typ: 26/27	Recamiere Typen: 22-33/23-33	Swing- Recamiere Typen: 82-33/83-33
Aufpreisartikel						
Rollen (15 mm höher)			-	-	-	-
Parkettrollen (15 mm höher)			-	-	-	-
Drehkreuz mit Rollen		-	-	-	-	-
mit Motor	-	-			-	-
mit Motor und Lift *	-	-		-	-	-
mit 2 Motoren	-	-		-	-	-
mit 2 Motoren und Lift *	-	-		-	-	-
Bettkasten	-	-	-	-		





*Keine Fußteilverlängerung möglich!

Typenbezeichnung	TV-Sessel Typ: 29	Außenecke Typ: 56-/57-AE1 56-/57-AE2	Relaxbett Typ: BR/BL Querschläfer Typ: 93/94
Aufpreisartikel	Fußteilverlängerung	Bettkasten	Liegefläche echt
Stoff- bzw. Ledergruppe			
Weißpolster-12/ PG 16-20 PG 22-30 PG 36-42 PG 46 LG C-F			Standard Standard Standard Standard

Sitz: Standard: Superbonell-Federkern Aufpreis:

 Kaltschaum
im Sitz pro Sitzeinheit

Aufteilung der Sitzeinheiten siehe Zubehörliste

Beschlagsystem:	Kipp-Glider (Kippcouch) Wandfreies Beschlagsystem	
	Kippcouch mit Bettkasten Wandfreier Beschlag Hochlehner	
Achtung! Querschläfer (Typen:93/94) nicht mit Rund- (Typ:20-90), Relax- (Typ:30) und Swing-Ecke (Typ:21) kombinierbar. Relaxbett (Typen: BR/BL) nicht mit Spitz-Ecke (Typ: 70) kombinierbar. Bei manueller Verstellung der Ottomane nur Sitz- oder Liegeposition möglich!		
Rückenspannteile:	Aufpreise für echte Rücken direkt hinter jedem Typ in Klammer	
Füße:	Standard Kunststoffgleiter 	Bodenfreiheit: bodentief
Verarbeitung leger	 Hinweis: Dieses Modell ist für Karo- und Streifenstoffe nicht geeignet.	

3560
3561

Sandy

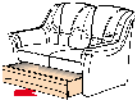
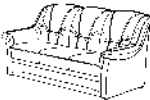



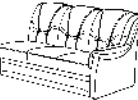
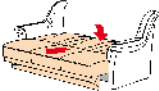
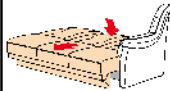
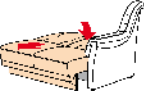
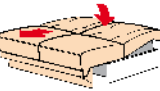


Angabe in
EURO

Beispiele Stellvarianten Typenskizzen						
Typennummern	V1 01/13/ 01	V2 15/20-90/ 56-AE1	V3 27/76/30/ 56-AE2	V4 75/26	V5 94/70/ 56-AE1	V6 94/ 22-33(180)
Modell- bezeichnung	Sessel/ 3-Kippcouch/ Sessel	3-Kippcouch/ Rund-Ecke/ Außenecke AE1	Ottomane/ 2-Kippcouch/ Relax-Ecke/ Außenecke AE2	2-Kippcouch/ Ottomane	Querschläfer/ Spitz-Ecke/ Außenecke AE1	Querschläfer/ Recamiere
Hinweis Aufpreis	siehe Einzel- typen	siehe Einzel- typen	siehe Einzel- typen	siehe Einzel- typen	siehe Einzel- typen	siehe Einzel- typen
Maße: Höhe Sitzhöhe/Sitztiefe Liegefläche Stellfläche	89 45/53 110(120)x180	89 45/53 110(120)x180 304x213	89 45/53 110(120)x180 303x232	89 45/53 110(120)x180 221x156(195)	89 45/53 123x193 250x199	89 45/53 123x193 241x177
Preisgruppe Weißpolster Stoffgruppe	12 16 18 20 22 26 30 36 42 46					
Ledergruppe Bolero Longlife Longlife Noblesse	C D E F					
Einzeltypen Typenskizzen						
Typennummern	01-45	29	02			
Modell- bezeichnung	Sessel Standard	TV-Sessel Starthilfe innen mit Rollen	2-Sitzer			
Hinweis Aufpreis	Rollen Drehkreuz	Motor Fußteilver- längerung				
Stoffverbrauch uni Maße: B/H/T Sitzhöhe/Sitztiefe Liegefläche Stellfläche	4,90 90/89/91 45/53	6,20 92/103/100 45/53 92/103/170	6,80 146/89/91 45/53			
Preisgruppe Weißpolster Stoffgruppe	12 16 18 20 22 26 30 36 42 46					
Ledergruppe Bolero Longlife Longlife Noblesse	C D E F					

3560
3561

Sandy

Angabe in
EURO

Einzeltypen Typenskizzen						
Typennummern	92	03	05/AR 06/AL	07/AR 08/AL	71/AR 72/AL	09/AR 10/AL
Modell- bezeichnung	2-Sitzer mit Bettkasten	3-Sitzer	1-Sitzer 1 Armteil	2-Sitzer 1 Armteil	2-Sitzer mit Bettkasten 1 Armteil	3-Sitzer 1 Armteil
Hinweis Aufpreis						
Stoffverbrauch uni Maße: B/H/T Sitzhöhe/Sitztiefe Liegefläche Stellfläche	6,80 146/89/91 45/53	6,90 200/89/91 45/53	3,80 72/89/91 45/53	5,30 124/89/91 45/53	5,50 124/89/91 45/53	6,30 178/89/91 45/53
Preisgruppe Weißpolster Stoffgruppe	12 16 18 20 22 26 30 36 42 46	() () () () () () () () () ()	() () () () () () () () () ()	() () () () () () () () () ()	() () () () () () () () () ()	() () () () () () () () () ()
Ledergruppe Bolero Longlife Longlife Noblesse	C D E F	() () () () () () () () () ()	() () () () () () () () () ()	() () () () () () () () () ()	() () () () () () () () () ()	() () () () () () () () () ()
Einzeltypen Typenskizzen						
Typennummern	13	14/AR 15/AL	74/AR 75/AL	76	BR/AR BL/AL	93/AR 94/AL
Modell- bezeichnung	3-Kippcouch	3-Kippcouch 1 Armteil	2-Kippcouch 1 Armteil	2-Kippcouch ohne Armteile	Relaxbett 1 Armteil	Querschläfer 1 Armteil
Hinweis Aufpreis					Liegefläche echt	Liegefläche echt
Stoffverbrauch uni Maße: B/H/T Sitzhöhe/Sitztiefe Liegefläche Stellfläche	8,10 223/89/91 45/53 110(120)x180 223/89/126	7,40 204/89/91 45/53 110(120)x180 204/89/126	5,10 141/89/91 45/53 141/89/126	4,60 121/89/91 45/53 121/89/126	7,80 164/89/91 45/53	7,50 164/89/91 45/53
Preisgruppe Weißpolster Stoffgruppe	12 16 18 20 22 26 30 36 42 46	() () () () () () () () () ()	() () () () () () () () () ()	() () () () () () () () () ()	() () () () () () () () () ()	() () () () () () () () () ()
Ledergruppe Bolero Longlife Longlife Noblesse	C D E F	() () () () () () () () () ()	() () () () () () () () () ()	() () () () () () () () () ()	() () () () () () () () () ()	() () () () () () () () () ()

3560
3561

Sandy

Angabe in
EURO

Einzeltypen Typenskizzen						
Typennummern	34	35	20-90	21	70	30
Modell- bezeichnung	1-Element	2-Element	90°- Rund- Ecke	Swing- Ecke	Spitz- Ecke zerlegbar	Relax- Ecke
Hinweis Aufpreis						
Stoffverbrauch uni Maße: B/H/T Sitzhöhe/Sitztiefe Liegefläche Stellfläche	3,10 54/89/91 45/53	4,30 105/89/91 45/53	4,50 100/89/100 45/53	5,40 100/89/100 45/53	4,70 86/89/86 45/53	6,30 102/89/102 45/53
Preisgruppe Weißpolster Stoffgruppe						
	12					
	16					
	18					
	20					
	22					
	26					
	30					
	36					
	42					
	46					
Ledergruppe Bolero Longlife Longlife Noblesse	C D E F					
Einzeltypen Typenskizzen						
Typennummern	22-33/R 23-33/L	82-33/R 83-33/L	26/AR 27/AL	42-RH/R 43-RH-L	56-AE1/R 57-AE1/L	56-AE2/R 57-AE2/L
Modell- bezeichnung	Recamiere (1,80m)	Swing- Recamiere (1,80m)	Ottomane mit aushäng- barem Hocker	Abschluß- Element mit Raster- Hocker	1-Außenecke AE1	1-Außenecke AE2
Hinweis Aufpreis	Bettkasten	Bettkasten	Motor		Bettkasten	Bettkasten
Stoffverbrauch uni Maße: B/H/T Sitzhöhe/Sitztiefe Liegefläche Stellfläche	6,40 77/89/177 45/53	6,70 77/89/177 45/53	5,40 80/89/91 45/53 56x180 80/89/153	5,10 106/89/91 45/53 Hocker: 55/45/91	4,70 113/89/91 45/53	5,70 130/89/91 45/53
Preisgruppe Weißpolster Stoffgruppe						
	()	()	()			
	()	()	()			
	()	()	()			
	()	()	()			
	()	()	()			
	()	()	()			
	()	()	()			
	()	()	()			
	()	()	()			
Ledergruppe Bolero Longlife Longlife Noblesse	C D E F	() () () ()	() () () ()	() () () ()		

